

Anwendung – Bedienung – Erfahrungen - Preise

CardioColors, wohlfühlen mit Licht, Farbe und Schall.

(Fand große Beachtung im wissenschaftlichen Fachmagazin Sience.)

Das CardioColors Tablet ist mit einem Schutz vor Skalarwellen/E.Smog ausgerüstet. Entgegen den gebräuchlichsten Geräten dieser Art arbeitet CardioColors harmonisch, absolut rechts drehend. Ein E.smog - Schutzpad der Firma bion-tec liegt dem Gerät bei. Damit sind Sie immer gut gerüstet und verstärken die Anwendungen.

CardioColors Set, beinhaltet 1Stk. Lucky Pur und 1 Stk. bion - pad.

Änderungen sind auf Wunsch möglich.

Sie haben die Wahl:

10 Zoll Tablet

Einführungspreis 1440 € incl. MwSt.

11,6 Zoll Tablet

Einführungspreis 1560 € incl. MwSt.

Beide Geräte sind von hoher Qualität eines deutschen Herstellers.

Unkompliziert, leicht zu bedienen und an jedem Ort einsatzbereit.

Problemlos mit weiteren Therapieformen kombinierbar.

Verwenden Sie das Gerät möglichst im Akkubetrieb. **Betreiben Sie es nie in Anbindung ans Internet.**

Vermeiden Sie weitere Installationen und Datenbanken auf dem Gerät.

So bleibt das Tablet und ihr Informationsfeld autark!

Empfehlung: Während einer Behandlung möglichst einen Pad am Körper tragen.

Ein beiliegendes Pad der Firma bion-tec sorgt für störungsfreie Prozesse.

Dieses Pad schaltet Sie frei von elektromagnetischen Feldern / Skalarwellen.

Anwendung: Tablet einschalten, wahlweise per Touchscreen oder mit dem Cursor das Programm CardioColors auf dem Display wählen.

Der Aufbau des Programmes nimmt ein paar Sekunden in Anspruch.

Programm öffnet: Im Buttonfeld erscheint die Funktion Relax.

Tippen Sie auf das Feld Relax.

Zusätzlich stehen nun zur Wahl die Programme: **Energy** und **Brain**.

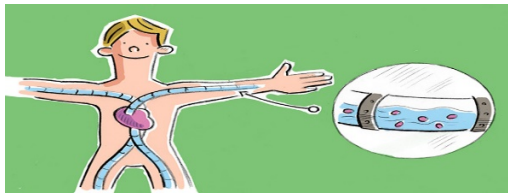
Drei Programme stehen Ihnen zur Verfügung.

Nach 6 Minuten ist ihre „Medizin“ im flüssigen Kristall- Wasser gespeichert.

Relax, bei zu viel Stress und zum Ausklang des Tages. Wer neu beginnt sollte durchaus vorerst Relax probieren. Manche Situation bedarf des Ausgleiches und damit weniger der Energie.

Energy, zum allgemeinen Aufbau der Leistungsfähigkeit und zum Ausgleich bei „Unwohlsein“.

Brain, ist ein Programm das bei Konzentrationsschwierigkeit, Überaktivität - ADHS angebracht ist. Gehirntraining, effektiveres Lernen ist die Domäne von Brain.



Nichts ist schneller als Licht und Wasser, und es geht ins Herz!

Nach 6 Minuten ist ihre Medizin im flüssigen Kristall gespeichert.

Simplex erklärt schafft CardioColors die Basis zur „Wohlatmung“ der Zellen.

Der Zustand, wird mit dem Optimalen abgeglichen. Aus der CardioColors – Frequenzapotheke werden ausgleichende Informationen in Vibration - Schall und Farbe abgerufen. Wasser übernimmt die Farbschwingung, führt sie auf direktem Weg dem Organismus zu.

Für Regenerationsprozesse - Zellerneuerung bedarf es der ausgewogenen „Meditationsatmung“.

Stressfreie Atmung steht in direkter Verbindung mit dem Zellstoffwechsel und der Jugendlichkeit.

Jung bleiben!

Gut versorgte Zellen sind der Garant für mühelose, fließende Prozesse.

Ohne Materie und Chemie!

Die Apotheke in CardioColors enthält zahlreiche Heilfrequenzen aus Medikamenten und Tönen. Mit der Scannung entsteht daraus Ihre persönliche Dosis.

Aspirin und Mozart, zum effektiven Wohlklang vereint!

Funktion: Gewünschtes Programm auswählen und mit dem Feld - Accept bestätigen.

Im Display öffnet nun die Kamera, zeigt das Bild ihres Oberkörpers. Mit dem Abstand von etwa 50 – 100 cm zum Gerät verringert sich das Kamerabild, bis nur ihr Kopf im Raster ist.

So soll es sein, der Vorgang beginnt, Ihr Gesicht wird nun in etwa 1 Minute vermessen.

Den korrekten Ablauf erkennen Sie im Balkendisplay oberhalb des Monitors.

Von links nach rechts läuft ein Lichtbalken, der bei Störungen stoppt.

Bei zu geringer Lichtstärke oder übermäßigen Bewegungen unterbricht der Vorgang.

Sobald ein Gesicht wieder klar zu erkennen ist, arbeitet das Programm weiter.

Empfehlung: Trinken Sie schon vor der Anwendung eine Portion Wasser.

Atmen Sie tief durch und nehmen Sie eine ruhige Position ein.

Nach erfolgreichem Ablauf des Vorganges ist der Balken komplett hell.

Umschalten wird nicht nötig das Programm wechselt eigenständig auf Informationsmodus.



Es erscheinen Farbfrequenzen, Ihre Medizin, die keiner zweiten Person gleicht.

Materie informieren: Sorgen Sie vor Beginn, für ein gefülltes Glas, eine Karaffe oder Glasflasche. Verwenden Sie generell für Wasser keine Kunststoffbehältnisse!

Stellen Sie nach Beendigung des Scanvorganges das Gefäß auf das Display des Tablet.

Nach ca. 6 Minuten ist ihre „Medizin“ im flüssigen Kristall gespeichert.

Weiterführende Information, auf Anfrage, unter info@luckywater.de

Alternativen: Obst, Säfte, Gemüse, Tee, Nahrung, Nahrungsergänzung, Mineralien, Schüsslersalze, Düfte und Öle.

Gute Idee: Informieren Sie gleichzeitig den Apfel für die kommende Zwischenmahlzeit.

Kinder reagieren sehr positiv auf lebendige Pausengetränke: Fördern Sie das Lernen, informieren Sie Wasser oder Apfelschorle für ihre Liebsten. Ein „beschwingter“ Apfel ist die ideale Zwischenmahlzeit.

Programmlaufzeit: 7 Minuten steht Ihnen das Feld zur Verfügung.

Optionen: Die Wahl zwischen Konzentrik oder Kreisbewegung auf dem Display.

Wählen Sie aus beiden Darstellungen, welche Ihnen zusagt.

Weitere Option: Lautsprecher Button anklicken, um Vibrationston ein oder auszuschalten.

Empfehlenswert ist mit Ton zu arbeiten.

Falls der Ton unangenehm klingt, regeln Sie die Lautstärke herunter.

Alternativ verwenden Sie einen Kopfhörer, der ihr Wassergefäß beschallt.

Daten und Datenschutz: Oberhalb des Bildes wird Ihre Messung angezeigt.

Messungen werden nach Datum und Zeit gespeichert. Namen oder sonstige Daten einer Person werden nicht hinterlegt. Rein der Vorgang und dessen Werte bleiben abrufbar.

Anwendungshäufigkeit: Je nach Befinden kann eine Anwendung pro Tag ausreichend sein. Hören Sie in sich, weniger ist häufiger als mehr. Möglich ist es, dass es keiner täglichen Anwendung bedarf, sondern Sie im zweitägigen Rhythmus schwingen.

Bei ständigem „Unwohlsein“ wenden Sie die Schaukelmethode an.

Tasten Sie sich langsam an ihr Maß heran. Erhöhen Sie die Trinkmenge, verwenden Sie reichlich Lucky Water zum Austauschen.

Frischer Abgleich: Starke und chronische Störungen können anfangs 2 – 3 maligen Einsatz am Tag erfordern.

So funktioniert es bei Unwohlsein besser:

Zur besseren Ausleitung von Schadstoffen bieten sich bewährte Radikalfänger an.

Neben viel energiereichem und leichtem Lucky Water, können z. B. Zeolith – Betonit - Heilerden, wie auch Algen förderlich wirken.

Bei starken Belastungen durch Schwermetalle binden Sie Fachtherapeuten ein.

Achtung bei Medikamenteneinnahme - Wechselwirkung mit Nahrungsergänzung!?

Lassen Sie sich von einem sachkundigen Heilpraktiker oder Arzt beraten.

Optimiertes Wirken:

Wählen Sie dazu einen ruhigen - reinen Ort der Anwendung.

Scannen und Wasser informieren möglichst ohne Funkwelleneintrag und Störungen.

Destruktive Wellenlängen die vom Handy, Dect -Telefon und WLAN ausgehen, binden sich in das Feld des Informationsflusses ein. Sobald solche starken Signalgeber dieser Art in der Nähe sind, wird der Empfänger davon beeinflusst.

Attraktorwirkung: Energie fließt automatisch zu einer Antenne bzw. zu einem Empfänger.

(Antenne Mensch?)

Positive Heilwellen - Vibration und Farben, finden im Empfänger - Wasser das Medium.

WASSER MACHT KEINEN UNTERSCHIED!

Als Dipol speichert es ausnahmslos, für Wasser gibt es kein Positiv oder Negativ. |

Somit kann Attraktorwirkung die destruktiven Wellenlängen in die Heilinformation einbinden.

Das geschieht dann, wenn sie stark einwirken können, CardioColors - Wasser achtlos gelagert wird.

Aus diesem Grund haben Funkwellen, wie Handy, Dect - Telefon und WLAN, nichts im Feld der Harmonie und der Meditation verloren.

Der Mensch besteht zu 75% aus Wasser.

Eine lebende Antenne für zahlreiche Wellenlängen !

Zu weit gegriffen ? Nein .

Machen Sie sich sachkundig. Unter www.LuckyWater.de Unser aller Wasser, finden Sie Informationen.

Funktion mit jedem Trinkwasser:

Strukturiertes - lebendiges Wasser ist Flaschen und Leitungswässern vorzuziehen.

Ein höheres Potenzial erreichen Sie mit lebendigem Wasser, wie Quellwasser oder Lucky Water.

Andere Flüssigkeiten können verwendet werden, soweit sie dem Sinn nach reine Stoffe tragen.

Zucker oder chemische Anteile wirken kontraproduktiv.

Spezialwasser zur Entschlackungskur: Die Erfahrung zeigt, leichte Wässer unter 100 PPM können besser Entschlackungsprozesse begleiten. Ihr Gesamtstoffgehalt an gelösten Mineralien ist niedriger als im herkömmlichen Trinkwasser. Naturgemäß wird mit leichtem Wasser mehr herausgetragen.

Zwischenschritt: Abgekochtes Wasser nimmt eine Sonderfunktion ein.

Bei Magen und Darmproblemen, warm getrunken, wirkt es generell verträglicher.

1 Std. geköcheltes Wasser ist eine Besonderheit!

Spülungen und Darmreinigungen sind mit solchem Wasser wirksamer.

Informieren und messen Sie den PH Wert und wie viele gelöste Stoffe sich im Wasser befinden.

Gerade Flaschenwässer können einen ungünstigen hohen Mineralanteil haben.

Für den Zweck der Aufwertung von Flaschenwässern und sonstigen Flüssigkeiten bieten wir ein Trichtermodell an.

Argument - Mineralstoffe zuführen: Gelingt nur mit organisch verfügbaren Mineralien, die im natürlichem Verhältnis zueinander stehen.

Entgegen ihrem Namen, in den einigen Mineralwässern nicht enthalten.

Hier wäre z.B. Natursalzsole und Sango Koralle eine Beimischung zum lebendigen Wasser, die Wirkung zeigt.

Scannungen: Benötigen ausgewogene Lichtverhältnisse.

Gegenlicht stört ebenso wie zu geringe Beleuchtung.

Der Rechner stoppt sobald das Bild unscharf wird, startet erneut bei ausreichender Schärfe.

Achtung vor Spektralbrechungen durch Spiegel. Licht kann ungünstig gedreht werden.

Spiegel im Hintergrund verfälschen die Scannung, da sie Informationen, spiegelverkehrt senden. Sie verdrehen Buchstaben und ebenso Polaritäten von rechts, auf links drehend.

Hygiene – Reinigung: Wurden fremde Personen behandelt, oder in einer nicht optimalen Umgebung gearbeitet, empfiehlt sich eine Reinigung.

Wischen Sie nach einer Behandlung das Display mit einem feuchten Tuch ab.

Strukturiertes Wasser ist energetisch genug, alternativ bietet sich eine 1- 3% Sole an.

Reinigende Formen und Zeichen, soweit Ihnen bekannt, sind ebenfalls einzusetzen.

Warum ist eine Reinigung sinnvoll: CardioColors ist ein wachsendes Bewusstseinsfeld. Sie als Besitzer füllen diesen Speicher mit positiven Information und Erfahrungen.

Es verhält sich wie mit einem benutzten Handtuch.

Daran haftet Körperchemie und Information. Ungereinigt bleiben gestrige Informationen und / oder etwas vom „Fremden Geist“ im Feld.

Besonderer Ort: Je nach Witterung möchten wir Ihnen den Einsatz in der Natur nahe legen.

So verbinden sich Naturgeist und moderne Behandlungsmethode. Das Tablet und eine Flasche sind leicht zu transportieren. Besuchen Sie ihren Lieblingsplatz in der Natur und genießen Sie währenddessen frische Luft. Mancher kennt einen Kraftplatz in der Nähe. Sollte dem nicht so sein, wählen Sie einen gut gewachsenen Baum und machen Sie es sich an ihm bequem.

Erden: Barfüßig Mineralien und Vitamine tanken!



Die Anwendung des Kopfhörers: Beschallen Sie ihr Wasser während es auf dem Display steht. Einfach einen Kopfhörer auf das Gefäß setzen.

Soweit es Ihre Zeit erlaubt, lauschen Sie wenigstens für 1 Minute den Tönen. Alternativ informieren Sie den Bereich um den **Solarplexus**.

Weitere Verwendungen: Neben Wasser als Hauptmedium, bestehen zahlreiche Möglichkeiten. Anderes als Mineralien, Elixiere, Säfte und Obst, nimmt ebenfalls maßgeschneiderte Information an.

Medikamente, Bachblüten, Sole, Homöopathie und Schüssler Salze, präzise einschwingen.

Prothesen u. Zahnmaterialien erhalten die optimale Grundinformation zur besseren Einheilung.

Keramik und Glas speichern ebenso Ihre spezielle Information. (Über 50° erhitzt, wird sie gelöscht.)

CardioColors Wasser: Vorrat für einen Tag zu produzieren, darüber hinaus ist eher nicht sinnvoll.

- A. Verändert sich ihr Schwingungsfeld fortlaufend. Es bedarf je nach Wohlfühlstatus öfter einer frischen Balance.
 - B. Bedenken Sie die verschiedenen Ansätze von Relax, Energy und Brain. Energiewasser noch am Abend getrunken wird eher die Bettruhe beeinträchtigen.
 - C. Lange Lagerung unter wenig optimalen Bedingungen reduziert das Schwingungswasser in der Wirkung.
-

***Sie möchten mehr erfahren, senden Sie uns eine Anfrage per email.
Gerne informieren wir Sie persönlich.***

Intensiv Behandlungen, mit Kopfhörer und Schall, für Heilberufe.

Vorbehandlung :

Sie verfügen über die nötige Erfahrung, ihr persönliches Behandlungssystem ist ausgereift. Sie möchten eine Hilfe um Patienten effektiver zu Therapieren. Ein Zwischenschritt, der Ihnen den Übergang zur Behandlung erleichtert und von einer Hilfskraft erledigt werden kann.

In jedem Fall ist eine Portion **LuckyWater** die gute Basis vor einer Behandlung.

Ohne aktives Wasser weniger Reaktion !

Physiotherapien, Zahnbehandlungen, Psychotherapien:

Entschleunigung oder Vorbehandlung, beides ist möglich.

Einstimmung mittels Schwingungsfeld Cardicolors und zeitgleich Schwingungswasser herstellen. Vor der eigentlichen Therapie dem Patienten das Trinken empfehlen.

Soweit es nicht zur Diagnostik gehört, bietet sich an, den Puls beider Handgelenke zu beschallen.

Achtung, Modus Relax beruhigt, tangiert sofort den Blutdruck zu Normalwerten.

Angstpatienten: Hier wird die Regulierung anspruchsvoller sein.


Zusätzliche Maßnahme: Legen Sie das Gerät im Modus Relax, unter den Patientensitzplatz.

Hauptbehandlung: Verwenden Sie das **bion-tec pad** am Patienten.

Direkt auf der Haut beschwingen wirkt effektiv.

Farben und Stoffe besitzen eigenen Tonus. Weniger günstig, wirkt eine Farbbehandlung über Kleidungsstücke. Materialien, Farben, Muster und Symboliken, können die Schwingung beeinträchtigen. Neutral wirkt Unifarbene weiße Unterwäsche.

Einfache Behandlung: Wasser auf dem Display und Beschallen des Pulses an beiden Handgelenken,



für ca. 20 Sekunden.

Grundregulation :

Beginnen Sie beidseitig an den Fingern oder an dem Puls.

Alternative: Handinnenfläche – Maus und hiernach den Puls.

Hände und Füße können ebenso über das Display informiert werden.

Kopfhörer - Körper und Organbehandlung intensiv:

Organe und vor allem Knochen reagieren auf Töne bzw. Vibrationen. Über Knochen und Zähnen

erreichen wir „Urthemen“. Vorsichtig beginnen, kurze Behandlungszeit wählen.
Achten Sie darauf, dass der Patient therapiefähig ist, Wasser trinken empfehlen!

Beispiel für tiefer gehende Prozesse und Auflösung von Verdichtung:

In solchen Fällen können sie mit der nötigen Sachkenntnis dem Klienten eine geistige und visuelle Hilfe anbieten. Leiten Sie an, den Wandlungsprozess vor dem geistigen Auge mit Farben zu begleiten.

Dunkle Verdichtung löst sich Stück für Stück auf, wandelt sich in silbern glitzerndes Licht.


Helles, gelblich weißes Licht, fließt anschließend in die Lücke und füllt den Raum komplett aus.

Rein über die Vorstellung, somit Informationslenkung, erhöht sich der Wirkungsgrad ihrer Therapie.

Hilfsmittel Duftstoff: Düfte sind starke Reize, können sehr hilfreich, aber ebenso störend sein.

Bachblüten: Bei Angstpatienten vor einer Zahnbehandlung. Relax - Wasser nach der Behandlung.

Schüßler- Salz: Zur Unterstützung einer Therapie



Sind Sie im Besitz eines flexiblen, ausziehbaren Kopfhörers, mit dem der Körperrumpf umklammert werden kann? Falls nicht, besorgen Sie ein solches Modell.

Prämisse dabei, es sollte gut verstellbar sein, gleichzeitig über pflegeleichte Oberflächen verfügen.

Da evtl. Emulsionen eingesetzt werden, sind Schaumstoff Ohrmuscheln für den Dauergebrauch, eher ungeeignet.

Neuanschaffung: In der Regel findet sich klangtechnisch Brauchbares, zwischen 30 – 50 €.

Problemzonen: Mittels Kopfhörer Organe zu beschallen.

Es empfiehlt sich vorab die kurze Grundregulation, strukturiertes Wasser trinken und den Puls beschwingen. Darauf wiederholt scannen und die Problemzonen „vibrieren“.

Fuß - Knie und Kiefergelenke sind speziell, **Gelenke speichern Spannung bzw. Trauma.**

Seien Sie kreativ und wachsam, wie der Proband reagiert.

Erstbehandlung der Gelenke: Anfangs beidseitig beschwingen.

Beobachten und prüfen an, welchem Gelenk erhöhte Reaktionen spürbar werden.

Möglich dass das Gelenk, im Zusammenhang mit den Beschwerden steht.

Verwenden Sie den flexiblen Kopfhörer.

Selbst an der Hüfte wird eine Behandlung möglich.

Mit der Milz könnten sie gleichzeitig untere Wirbel in Einklang bringen.

Sanft die Nieren beschwingen.

Die häufig in den Nieren gestaute Trauer schwindet wenn das Vakuum gefüllt werden kann.

Somit positive Perspektiven, aus Freude und Licht füllen den Platz.

Hier ist die Brücke, z. B. zu Gesprächstherapie die sinnvolle Ergänzung.

Nicht zu vergessen: Du bist, was du isst und trinkst! Vermehrt lebendiges Wasser trinken.

Beispiele zu einer Strukturbehandlung:

Es empfiehlt sich die sanfte Vibration. Füße oder Fußgelenke, Kniegelenk und die Chakren.

Kopf : Das Kiefergelenk, das Gebiss, der Problemzahn.

Nacken und Schädel, das Kleinhirn und die Kopfdrüsen.

Vom Steiß bis zum Atlas die komplette Wirbelsäule im Sitzen behandeln. Tablet - Schwingungsfeld unter dem Hocker platzieren.

Sanfte Drehbewegung und Pendeln mit den Armen, auf der „Rückwärtstour“, und zwar vom Atlas bis zum Steiß.

In liegender Position vorher die Wirbelsäule mit warmem Schwingungswasser einsprühen.

All diese Punkte für kurze Zeit etwa 20 Sekunden beschallen. (Problemzonen etwa 1 Minute.)

Sie werden eine Belebung verspüren. Erst hiernach gehen Sie punktuell auf die Problemzone ein.

Große Organe, wie Lunge, Darm und Brüste, sprechen ebenfalls gut auf diese Therapie an.

Begleitend sind Einreibungen mit Emulsionen möglich, wie z.B. mit Magnesiumöl.

Augen, Zähne und Wirbel stehen im engen Zusammenhang. Bei veränderter Sehstärke sollte beides nacheinander behandelt werden. Augenübungen mit einbeziehen.

Orientierung und Gleichgewicht. Auch hier gibt es den Zusammenhang mit dem Sehen.

Hypophyse und Kiefer , Ohren und die Nackengrübchen – am Hinterkopf, neben dem Atlas befindlich. Atlas und Stammhirn beschallen. Sanfte Drehbewegung des Kopfes einleiten.

Intensivbehandlung: Nach bisheriger Erfahrung, können sich sanft Lebensthemen zeigen.

Patienten erzählen von Bildern und Träumen, die nach der Behandlung auftreten können.

Es empfiehlt sich ein offenes Ohr und eine zielgerichtete Erklärung, dass Erinnerungen gehen möchten. Unterstützend, wie schon erwähnt, viel strukturiertes Wasser trinken und evtl.

Ausleitungsmittel zuführen.

Faustformel bis 15 Uhr gutes Zuführen und ab spätem Nachmittag und Abend verstärkt die Entschlackung fördern.

Entschlackung über die Haut : Beschallen Sie das Fußbad mit Energie. Genießen Sie das basische Bad, im Energiewasser.

Jungbrunnen: Lucky Wasser in die Badewanne einlaufen lassen und dabei beschwingen.

Vorher Person scannen, gewünschtes Programm wählen und das Gerät mit 30 cm Abstand vor der Badewanne platzieren.

Alternativ das Tablet in Strahlrichtung, zum Wassereinlauf fixieren.

Gleichzeitig den Kopfhörer auf dem Wannenrand zur Beschallung fixieren. Die Wassertemperatur sollte nie zu heiß gewählt werden. Angenehm wärmend, maximal 39°.

Nun genießen Sie ca. 20 Minuten in Ihrem Schwingungswasser.



Zur besseren Informationsverteilung im System: Legen Sie anschließend eine Ruhepause ein.

Harmonisierung und Ruhe genießen: CardioColors in Ruheschaltung bringen.

(Betrieb auf Standby, ohne Scannung und Programmlauf.)

Eine sanfte Feldwirkung reicht bis zu 4 Metern Raumtiefe.

Bett – Schlafplatzharmonisierung: Während der Nacht, das Tablet unter dem Bett platzieren.

Bettwäsche regelmäßig beschwingen.

Raumharmonie: Das Gerät kann sowohl unter einem Sitzplatz, als auch zielgerichtet im Raum platziert werden.

Weitere Anwendungen mit CardioColors werden gesammelt und fortlaufend bereitgestellt.

LuckyWater wünscht Ihnen viel Freude und Schwung mit CardioColors.